

Ovation Gen 2 Walker

Orteza stopowo-goleniowa



Przed pierwszym użyciem należy uważnie zapoznać się z poniższą instrukcją obsługi. Ostateczną decyzję dotyczącą zastosowania i wyboru zaopatrzenia podejmuje lekarz specjalista.

Odpowiednie dopasowanie ortezy ma kluczowe znaczenie dla jej prawidłowego działania.

ZASTOSOWANIE

The Pneumatic Walking Brace zapewnia wsparcie w przypadku urazów tkanek miękkich okolicy stawu skokowego, stopy, goleni, skręceń stawu skokowego drugiego i trzeciego stopnia, doleczenia stabilnych złamań okolicy stawu skokowego i śródsięciwa.

PRZECIWSKAZANIA

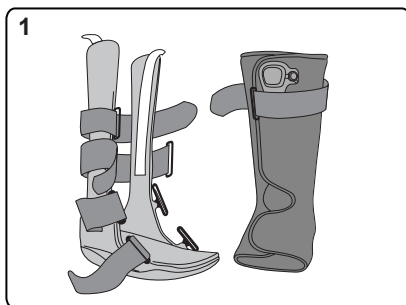
Komory powietrzne nie powinny być nadmiernie pompowane, może to doprowadzić do podrażnienia skóry. Należy zwrócić szczególną uwagę na pacjentów z zaburzeniami czucia lub diabetyków. Należy kontrolować zmiany skórne w przypadku ich wystąpienia należy zmniejszyć poziom powietrza w komorach.

Produkt nie powinien być stosowany w przypadku wystąpienia owrzodzenia skóry lub otwartych ran. W przypadku wystąpienia odętwienia lub objawów bólowych w obrębie działania ortezy należy niezwłocznie skontaktować się z lekarzem.

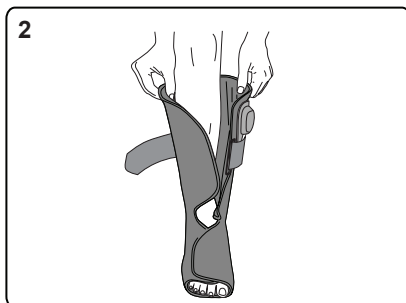
Należy zachować szczególną ostrożność przy przemieszczaniu się po mokrych lub śliskich powierzchniach.

Wszelkie korekty przy korzystaniu z ortezy powinny być konsultowane z fizjoterapeutą lub rehabilitantem. Produkt powinien być stosowany pod nadzorem wykwalifikowanego personelu medycznego.

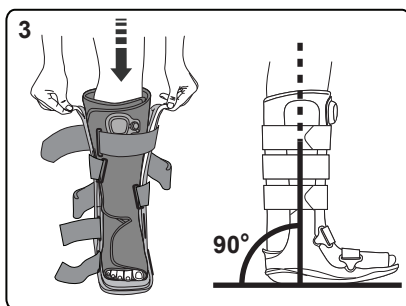
APPLICATION INSTRUCTIONS



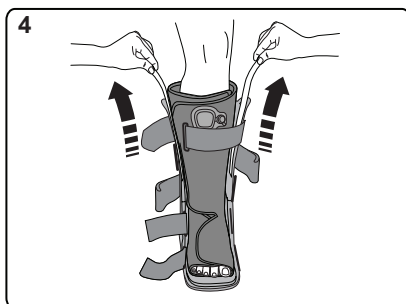
1. Odepnij pasy Velcro® i wyciągnij miękką wyściółkę z buta.



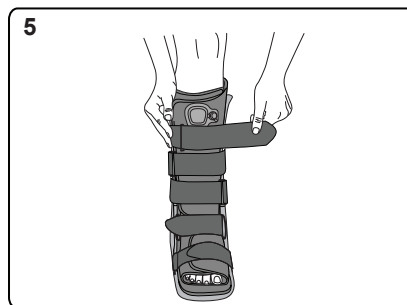
2. Otwórz miękką wyściółkę i umieść wewnątrz niej stopę tak aby pięta dotykała jej tylnej części. Zapnij rzepy znajdujące się na ścianie wyściółki i dopasuj ją za pomocą pasa Velcro® nie ściskając za mocno. Upewnij się że pompa znajduje się w przedniej części wyściółki.



3. Za pomocą taśm należy delikatnie rozłożyć pionowe podpórki buta, a następnie wsunąć stopę wewnątrz obramowania. Upewnij się, że pionowe podpórki znajdują się dokładnie nad kostkami stopy. Upewnij się, że kostki znajdują się dokładnie pomiędzy pionowymi podpórkami pod kątem 90°.

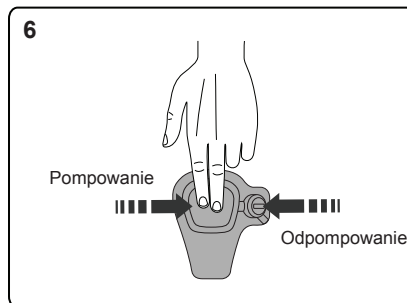


4. Po odpowiednim dopasowaniu należy wyciągając taśmy dociągowe. Zapewni to prawidłowe ułożenie wyściółki w ramie buta.

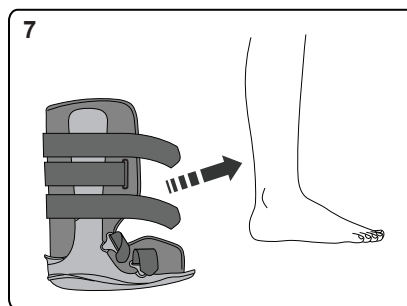


5. Zapnij taśmy Velcro® zaczynając od części stopowej kierując się w stronę goleni. Nie należy zaciskać taśm zbyt ciasno. W przypadku wystąpienia zmian obrzęku w trakcie noszenia ortezy*, należy ponownie dopasować taśmy.

* Ze względu na aktywność w ciągu dnia.



6. Aby napełnić komory powietrzem należy naciskać przycisk pompy znajdujący się z przodu ortezy aż do uzyskania odpowiedniej kompresji. Aby zmniejszyć ciśnienie w komorach ortezy należy nacisnąć mniejszy przycisk oznaczony minusem "-".



7. Aby ściągnąć ortezę należy odpiąć taśmy zabezpieczające bez całkowitego wyciągnięcia ich z ramy ortezy. Odepnij wyściółkę i delikatnie wyciągnij nogę z buta.

Aby ponownie założyć ortezę umieść stopę i staw skokowy w ortezie i ponownie zapnij taśmy Velcro® tak jak na rys. 5.

Tabela Rozmiarów

XS	34-36
S	37-39
M	40-44
L	45-47

Wytwórca:

Dystrybutor:



OvationMedical

5155 Clareton Dr.
Agoura Hills, CA. 91301
800 403-6466
www.ovationmed.com
101XS375 R2



SPRZĘT
MEDYCZNY

mdh sp. z o.o.
ul. Tymienieckiego 22/24
90-349 Łódź
tel. +4842 637 59 79
fax +4842 636 52 21
www.mdh.pl

Skład materiałowy:
Rama buta wykonana z włókna szklanego specjalnie wzmocnianego nylonem. Wkładka wykonana z pianki o otwartych komórkach ze szczotkowanego nylonu. Bez dodatku lateksu.



Aby uzyskać więcej informacji skontaktuj się ze swoim przedstawicielem.

KARTA GWARANCYJNA

WARUNKI GWARANCJI

Nazwa produktu:

Numer seryjny (podany na wyrobie)

Data sprzedaży:

stempel sprzedającego

podpis sprzedającego

.....

.....

Misja firmy mdh Sp. z o.o.

Spełniamy oczekiwania Klientów w zakresie jakości, designu i nowoczesności naszych produktów i usług. Współpracę z nami gwarantuje sukces biznesowy każdemu Partnerowi.

Data zgłoszenia naprawy	Data wykonania naprawy	Rodzaj naprawy	Podpis i pieczęć serwisanta

1. Gwarancja dotyczy wyłącznie produktów ortopedycznych wprowadzonych do obrotu, oferowanych i dostarczonych przez mdh, na terytorium Polski.

2. Firma mdh wykona obowiązki wynikające z gwarancji w terminie 14 dni roboczych od daty dostarczenia sprzętu do punktu serwisowego gwaranta, a w wyjątkowych wypadkach i po poinformowaniu reklamującego w terminie 30 dni roboczych od daty przekazania rzeczy do mdh.

3. Okres gwarancji rozpoczyna się od dnia wydania kupującemu rzeczy przez sprzedawcę i wynosi: **18 miesięcy od daty sprzedaży dla wyrobów refundowanych i jest to okres zgodny z Zarządzeniem Prezesa NfZ 90/2013/DSoZ z 24 grudnia 2013 r. oraz 12 m-cy dla wyrobów sprzedawanych poza refundacją.**

4. Gwarancja jest ważna, gdy dostarczono:
- wypełnioną kartę gwarancyjną
- dokument potwierdzający zakup przedmiotu
- produkt w oryginalnym opakowaniu

5. Firma mdh zobowiązuje się do usunięcia wad fizycznych rzeczy lub dostarczenia rzeczy wolnej od wad, jeżeli wady te ujawnią się w ciągu terminu określonego w gwarancji.

6. Gwarancja nie obejmuje przypadków, gdy:

- a. produkt został uszkodzony lub zniszczony na skutek działania sił wyższych,
- b. uszkodzenie spowodowane jest niewłaściwym użytkowaniem produktu, w szczególności: użytkowaniem niezgodnym z przeznaczeniem, zaniedbaniem czynności regulacyjnych i bieżącej konserwacji w zakresie przewidzianym w instrukcji użytkowania,
- c. produkt wykazuje jakiegokolwiek rodzaju uszkodzenia mechaniczne,
- d. użytkownik w okresie gwarancji dokona samodzielnych napraw lub przeróbek,
- e. reklamowany produkt nie spełnia podstawowych wymogów higienicznych,
- f. reklamacja wynika z naturalnego zużycia się produktu lub jego części np. wytarcia tapicerki, zużycie części ruchomych itp.

7. Transport produktów reklamacyjnych odbywa się na koszt mdh Sp. z o.o. poprzez firmę spedycyjną wyznaczoną w **każdym przypadku** przez mdh. Spedycja (transport) przedmiotu odbywa się **TYLKO PO UZGODNIENIU** telefonicznym lub faksem z pracownikiem mdh i na podstawie wystawionego przez pracownika mdh zlecenia spedycyjnego.

8. Koszty przesyłki reklamowanego przedmiotu wysłane bez uzgodnienia z firmą mdh ponosi nadawca.

9. Adres serwisu: **mdh Sp. z o.o. ul. Fabryczna 25, 90-341 Łódź, tel.(42) 674 16 89 kom. 603896199**

10. Firma mdh ponosi odpowiedzialność w zakresie przypadkowej utraty lub uszkodzenia rzeczy od chwili jej przyjęcia, do jej odebrania przez uprawnionego z gwarancji,

11. Kosztem transportu rzeczy zostanie obciążony nadawca w przypadku gdy reklamacja była oczywiście bezasadna.

12. Roszczenia dotyczące wszelkiego rodzaju szkód i strat spowodowane przez produkt na skutek jego niewłaściwego użytkowania, w szczególności użytkowania niezgodnego z przeznaczeniem są wyłączone.

13. Produkt jest wyrobem medycznym i nie podlega uregulowaniem zawartym w Ustawie z dnia 30 maja 2014 r. o prawach konsumenta (Dz.U.2014. poz.827).