



Ul. Łączna 1
55-100 Trzebnica
Polska
tel. 71 3874200
faks 71 3870574
info@vermeiren.pl

Rowerek rehabilitacyjny trójkołowy dla dorosłych i młodzieży

<p style="text-align: center;">reha.best sklep medyczny</p> <p style="text-align: center;">SKLEP MEDYCZNY REHA.BEST ul. Torowa 25, 95-200 Pabianice tel.: +48 888 63 63 59, e-mail: sklep@reha.best</p> <p style="text-align: center;">Michał Nowak, Marzęcice 23, 98-337 Strzelce Wielkie NIP: 508 004 10 66, REGON: 100 999 667</p>	<p>Dostawa na adres: Nazwa :</p> <p>ulica:</p> <p>Miejscowość / kod poczt.:</p> <p>Tel:</p> <p>e-mail:</p>
---	--

Ref.

--	--	--	--	--

standardowa wersja

--	--	--	--	--






Rodzaj napędu					
	01 - wolne koło - pedalowanie napędza rower, jak się przestanie pedałować rower jedzie na wolnym biegu, swobodne kręcenie pedałami do tyłu. Zawsze zawiera hamulec tarczowy na tylnym kole B1 (w cenie napędu).	350	8%		378 zł
	02- hamulec w pedale (torpedo) .Hamulec w pedale , tzw. torpedo - pedalowanie napędza rower, jak się przestanie pedałować rower jedzie na wolnym biegu, naciśnięcie pedałami w tył hamuje rower. - W wersji E standard	225	8%		243 zł
	06 - ostre koło - pedalowanie napędza rower, nie ma wolnego biegu, kręcenie pedałami w tył napędza rower w przeciwnym kierunku.	-	-		-
	23 - Dyferencjał - mechanizm różnicowy. Podnosi funkcjonalność i komfort jazdy. Prowadzi się lżej i wygodniej, łatwiej pokonywać nierówności terenu i skręcać. Szczególnie polecane osobom o słabej koordynacji ruchowej górnych partii ciała i słabej kondycji fizycznej.	477	8%		516 zł
	E- Wersja rowera elektryczna - wspomaganie + jazda ciągła (ze stałą prędkością) - Opcja 23 , dyferencjał jest w standardzie.	6172	8%		6666 zł

KOLORYSTYKA					
rama	Szara		-	-	-
	Bordowo-biała		-	-	-

OPCJE DODATKOWE					
	03 - Przerzutki - 3 przełożenia (tylko z napędem torpedo 02- wliczony w cenę)- W wersji E standard.	294	8%		318 zł

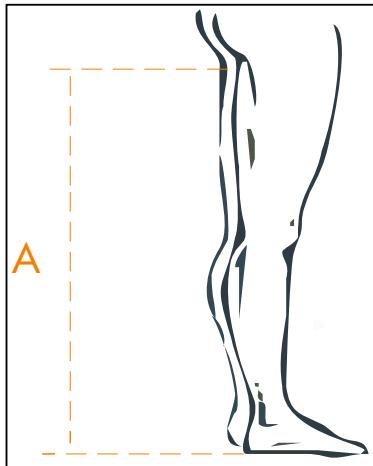
	07 - Przerzutki - 7 przełożeń <i>(tylko z napędem torpeda 02-wliczony w cenę)</i>		590	8%	637 zł
	S1 - kierownica "CLASSIC"		-	-	-
	S2 - standardowa kierownica		-	-	-
	S3 - kierownica miejska		-	-	-
	S4 - kierownica "KWADRAT"		225	8%	243 zł
	standardowy uchwyt kierownicy - 17 cm		-	-	-
	S6 - Dłuższy uchwyt kierownicy - 30 cm		112	8%	121 zł
	S5 - Regulowany kąt kolumny kierowniczej		238	8%	257 zł
	B1 - Hamulec tarczowy na tylne koło		239	8%	258 zł
	E2 - Zestwa oświetlenia		168	8%	182 zł
	E3 - Kilometromierz		84	8%	91 zł
	E9 - uchwyt dłoni		168	8%	182 zł
	E10M - uchwyt dłoni + nadgarstka rozm. M		225	8%	243 zł
	E11M - uchwyt ręki "REKAWICA" rozm. M		247	8%	267 zł
	F1 - uchwyt stopy		168	8%	182 zł
	F2 - uchwyt stopy "nosek"		168	8%	182 zł

	F3M - uchwyty stopy "sandał" rozm.M	253	8%	273 zł
	F4M - uchwyty stopy "sandał"+uchwyty łydek rozm.M	469	8%	507 zł
	F5 - regulowana długość korby	156	8%	168 zł
	siodełko "standard	-	-	-
	E12 - Siodełko "komfort"	168	8%	182 zł
	P4M - regulacja siodełka - przód / tył rozm M	220	8%	238 zł
	P1M - stabilizacja miednicy rozm M. <i>Zawsze w komplecie z opcją P4</i>	238	8%	257 zł
	P2S - stabilizacja pleców rozm.S . <i>Zawsze w komplecie z opcją P4</i>	294	8%	318 zł
	P3 U80Neo M - stabilizacja miednicy + stabilizacja oparcia + szeroki pas piersiowy z neoprenu U80 NEO rozm. M . <i>Zawsze w komplecie z opcją P4</i>	532	8%	575 zł
	P3 U79Neo M - stabilizacja miednicy + stabilizacja oparcia +pasy czteropunktowe neoprenowe U79 rozm. M. <i>Zawsze w komplecie z opcją P4</i>	508	8%	548 zł
	P3 U73Neo S - stabilizacja miednicy + stabilizacja oparcia + kamizelka neoprenowa U73 rozm. S. <i>Zawsze w komplecie z opcją P4</i>	581	8%	627 zł
	E8 - lusterko wsteczne	168	8%	182 zł
	E5 - kufer zamykany	505	8%	546 zł
	E6 - Uchwyt na kule	70	8%	75 zł
	E1M - rozm.M	168	8%	182 zł
	dzwonek standardowy	11	8%	12 zł

	D1 - blokada wychylenia kierownicy	168	8%	182 zł
	E7 - uchwyt na napój	70	8%	76 zł
	E14 - Koszy z przodu	168	8%	182 zł
	E4 - Kosz tylny	168	8%	182 zł
	E13 - podstawa do treningu stacjonarnego.	530	8%	573 zł

UWAGI!

Jeżeli nie macie Państwo pewności, że wybrany model rowerka jest właściwy, proszę podać długość nogi od wewnętrznej strony (od pachwiny do stopy). Na podstawie tego parametru potwierdzimy wybór bądź



A-