

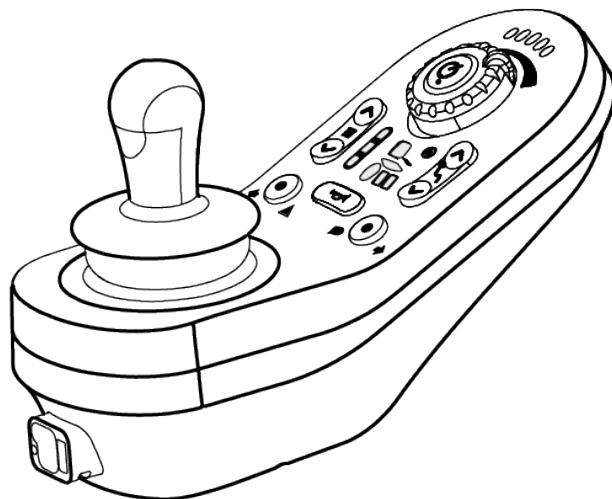
Kontroler wózka o napędzie elektrycznym

Control panel for Power Wheelchair

Model: DLX-REM215-A

Instrukcja używania Instructions for use

Wydanie EJ 11.2022



przejdź do



go to



VITEA[®]
CARE



OSTRZEŻENIE!

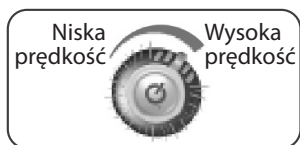
Użytkownik powinien mieć świadomość, że powierzchnia pilota może się nagrzewać, gdy jest wystawiona przez dłuższy czas na działanie światła słonecznego.



Kontroler - obsługa

Dostosowanie działania funkcji wózka

Pokrętło szybkiego wyboru prędkości



Aby ustawić najniższą prędkość należy obrócić pokrętło maksymalnie w lewo.

Aby ustawić najwyższą prędkość należy obrócić pokrętło maksymalnie w prawo.




Lampki kontrolne i wyświetlane informacje



Kontrolka oświetlenia awaryjnego:

Aby włączyć światło awaryjne, należy nacisnąć jeden raz przycisk. Aby wyłączyć światło awaryjne, należy nacisnąć jeden raz lewy lub prawy przycisk oświetlenia.



Lampki kierunkowskazów:

Aby włączyć lewy (lub prawy) kierunkowskaz, należy nacisnąć i przytrzymać wciśnięty(3 sekundy) lewy (lub prawy) przycisk włącznika kierunkowskazów a następnie zwolnić. Zapali się lewa (lub prawa) dioda LED. Aby wyłączyć światło kierunkowskazu, należy nacisnąć raz lewy lub prawy przycisk włącznika kierunkowskazu.



Oświetlenie przednie:

Aby włączyć światło przednie, należy nacisnąć jeden raz przycisk na kontrolerze. Aby wyłączyć światło przednie, proszę nacisnąć raz, lewy lub prawy przycisk oświetlenia przedniego lub kierunkowskazu.



LIKwidACJA Zużytych Urządzeń Elektrycznych i Elektronicznych

Niniejszy symbol na produktach lub towarzyszących dokumentach oznacza, iż zużytych produktów elektrycznych lub elektronicznych nie wolno wyrzucać do zwykłego odpadu komunalnego. Do poprawnej utylizacji, odnowy lub recyklingu należy oddać takie produkty w miejscach zbiorczych dla tego typu odpadów. Alternatywnie w niektórych państwach Unii Europejskiej albo innych krajach europejskich można oddać swe wyroby lokalnemu sprzedawcy w czasie zakupu podobnego nowego wyrobu. Poprawną likwidacją niniejszego produktu pomożesz zachować cenne źródła naturalne i wspierać prewencję potencjalnych negatywnych wpływów na środowisko naturalne i zdrowie ludzkie, co mogłyby być następstwem niepoprawnej likwidacji odpadów. Dalszych informacji uzyskać można w urzędach gminnych lub miejscach zbioru odpadów. W przypadku niepoprawnej likwidacji niniejszego produktu nałożone mogą zostać kary zgodnie z lokalnymi przepisami. Dla podmiotów w krajach Unii europejskiej. Jeżeli chcesz likwidować urządzenie elektryczne lub elektroniczne, pozyskaj potrzebne informacje od swego sprzedawcy lub dostawcy. Likwidacja w krajach poza Unię europejską. Symbol ten obowiązuje w Unii Europejskiej. Jeżeli chcesz likwidować niniejsze urządzenie pozyskaj potrzebne informacje dot. poprawnej likwidacji w lokalnych urzędach lub od swojego sprzedawcy.

Dane kontaktowe



Producent

mdh Sp. z o.o.


Adres: ul. Maratońska 104, 94-007 Łódź, Polska

tel. +48 42 674 83 84, fax. +48 42 636 52 21

www.mdh.pl

www.viteacare.com

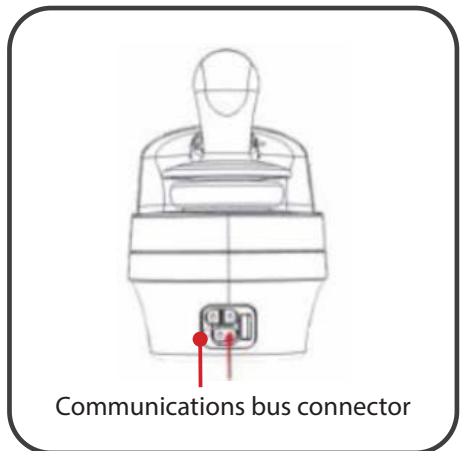
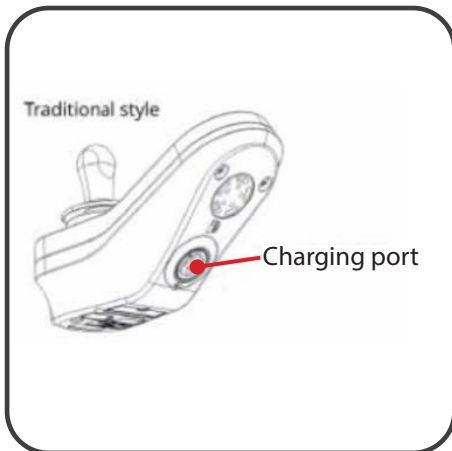

English version on next page





WARNING!

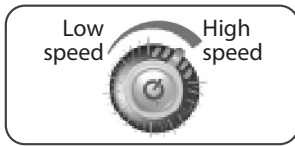
The user should be aware that the surface of the remote control may get heat up when it is exposed to sunlight for an extended period of time.



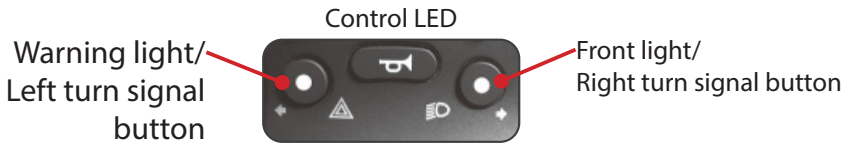
Control panel - operation

Adjustment of wheelchair function operation

Quick speed selection dial




To set the lowest speed, turn the dial as far to the left as possible.
To set the highest speed, turn the dial as far to the right as possible.



Indicator lamps and displayed information



To turn on the emergency light, press the button once. To turn off the emergency light, press the left or right button once.



Turn signal lights:

To turn on left (right) signal lights, please press left (or right) lighting button for a while (3 seconds) and release. Left (or right) side LED will light up.

To turn off signal lights, please press left or right lighting button once.



Front lights:

To turn on the headlight, press the button on the controller once. To turn off the headlight, please press once, the left or right front light or turn signal button.



DISPOSAL OF WASTE ELECTRICAL AND ELECTRONIC EQUIPMENT

This symbol on the products or accompanying documents means that used electrical or electronic products should not be disposed of with the normal household waste. For proper disposal, refurbishment or recycling, please take these products to the collection points for this type of waste.

Alternatively, in some EU countries or other European countries, you may return your product to your local retailer when purchasing a similar new product. By disposing of this product correctly, you will help to conserve valuable natural resources and support the prevention of potential negative effects on the environment and human health, which could result from incorrect disposal. For further information, please contact your local municipality or collection point waste collection points. Penalties may be imposed in accordance with local regulations if this product is disposed of in an inappropriate manner. For parties within the European Union, if you wish to discard electrical or electronic equipment, please obtain the necessary information from your retailer or supplier.

Elimination in countries outside the European Union. This symbol is valid in the European Union. If you wish to decommission this appliance, please obtain the correct decommissioning information from your local authorities or from your retailer.

Contact details



Manufacturer

mdh Sp. z o.o.

Address: ul. Maratońska 104, 94-007 Łódź, Polska

tel. +48 42 674 83 84, fax. +48 42 636 52 21

www.mdh.pl

www.viteacare.com